



Demontering av högtalare i värmepressar.


- 1) Skruva loss bakplattan på värmepressen.
- 2) Ta bort den långa bruna kontakten längst ner på moderkortet. (illustration 1).
- 3) Ta bort de 4 skruvarna som håller fast moderkortet vid värmepressen (illustration 2).



- 4) Med moderkortet ur värmepressen, ta sedan bort de 4 skruvarna som håller fast displayen mot moderkortet (illustration 3).



- 5) Här är högtalaren som är lödd till moderkortet. (illustration 4).



- 6) Dessa 2 lod är för högtalaren, ta bort dessa och högtalaren kan tas bort. (illustration 5).



- 7) Högtalaren är nu borttagen och du kan sätta tillbaka allt i omvänd ordning. (illustration 6).

